

# 广州注册会计师协会综合服务云

## 操作手册

### 【小程序端】

2024 年 8 月



目录

1 用户授权登录 ..... 4

2 绑定账户 ..... 4

3 日常报名 ..... 6

    3.1 活动报名 ..... 6

    3.2 活动签到 ..... 8

4 实时直播 ..... 8

5 动态 ..... 9

6 我的 ..... 10

    6.1 获取头像 ..... 10

    6.2 我的信息 ..... 10

    6.3 我的活动 ..... 11

    6.4 使用帮助 ..... 12

    6.5 解绑微信号 ..... 13

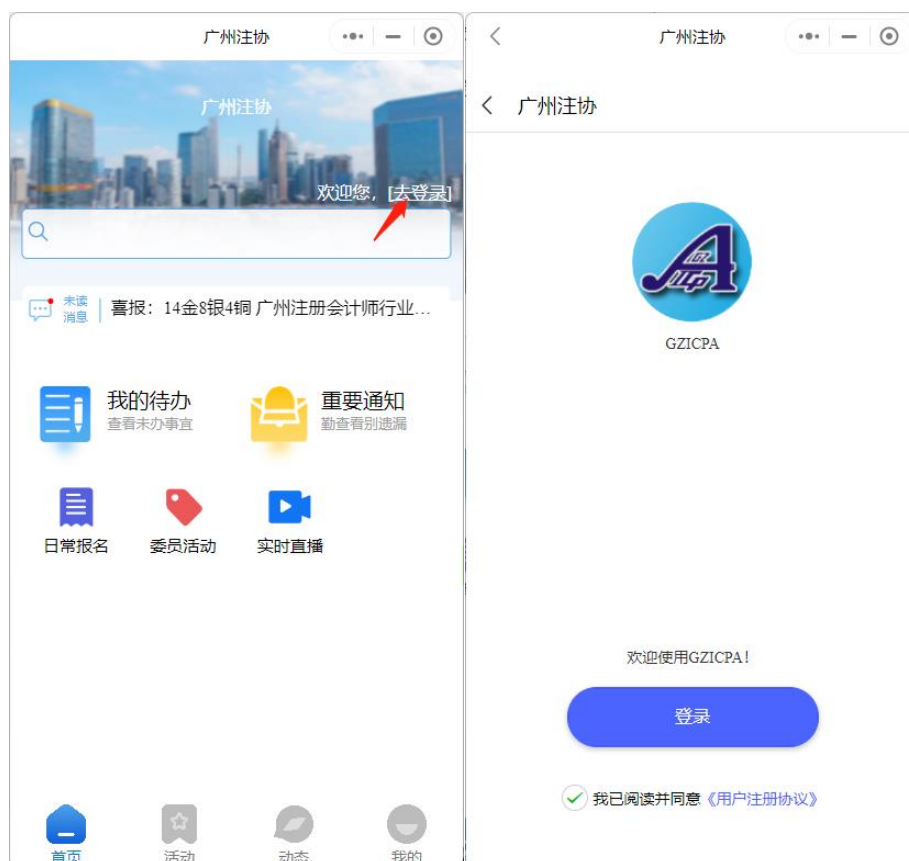
    6.6 小鹅通绑定情况 ..... 14

在微信小程序搜索 **GZICPA** 或者扫下方二维码可进入小程序。



## 1 用户授权登录

进入到广州注册会计师协会综合服务云小程序，以首页、活动、动态、我的四大模块组成。需要注意，如果没有登录过用户，则需要在界面上方栏目右角点击“去登录”跳转到登录页面，随后按界面上的需要进行登录，点微信信任登录。



## 2 绑定账户

用户登录后身份还是游客，如需参加日常报名或者委员活动这些则需要绑定个人信息。

用户类型选择“**广州注册会计师**”填写信息为姓名、身份证号、会员号、登陆密码；

选择为“**非执业会员**”填写信息为：姓名、身份证号、会员号、登陆密码；

选择为“**从业人员**”填写信息为：姓名、身份证号、事务所；

选择“**社会公众**”填写信息为：姓名、身份证号、准考证号。

**广州注册会计师、非执业会员**信息验证正确，则绑定通过，若提示信息不对则需要联系协会更正后再进行操作；

**社会公众**信息直接验证通过；

**从业人员**有两种情况，一种是事务所已录入系统（人员信息-其他从业人员-添加/批量导入），则匹配信息，信息正确则验证通过；一种情况数据是不在系统，直接提交信息到事务所，等待事务所审核（事务所信息-相关审核），审核通过则绑定成功，从业人员退出重新登录小程序更新状态。

The image displays two screenshots of a mobile application interface.

The left screenshot shows the "日常报名" (Daily Registration) screen. At the top, there are tabs for "所有活动" (All Activities) and "已报名活动" (Activities I have registered for). Below the tabs, it says "暂无数据" (No data) and "返回首页看看其它的吧!" (Return to the home page to see others!). A modal dialog box is centered on the screen with the title "未绑定" (Not Bound) and the text "请进行个人信息绑定" (Please bind your personal information). The dialog has two buttons: "取消" (Cancel) and "确定" (Confirm).

The right screenshot shows the "账号绑定" (Account Binding) screen. At the top, there is a header with a back arrow and the title "账号绑定". Below the header is a user profile section with a circular avatar icon and the text "游客" (Guest). Below the profile section is a form with the following fields:

- 用户类型 广州注册会计师 (User Type: Guangzhou Registered Accountant)
- 姓名 请输入您的姓名(必填) (Name: Please enter your name (required))
- 身份证号 请输入您的身份证号(必填) (ID Number: Please enter your ID number (required))
- 会员号 请输入您的会员号(必填) (Membership Number: Please enter your membership number (required))
- 登陆密码 请输入您的密码(必填) (Login Password: Please enter your password (required))

At the bottom of the form is a blue button labeled "确认登陆" (Confirm Login).

< 账号绑定

游客

用户类型 非执业会员

姓名 请输入您的姓名(必填)

身份证号 请输入您的身份证号(必填)

会员号 请输入您的会员号(必填)

登陆密码 请输入您的密码(必填)

确认登陆

< 账号绑定

游客

用户类型 从业人员

姓名 请输入您的姓名(必填)

身份证号 请输入您的身份证号(必填)

事务所 查询获取事务所(必选)

确认登陆

< 账号绑定

游客

用户类型 社会公众

姓名 请输入您的姓名(必填)

单位 请输入您的单位(非必填)

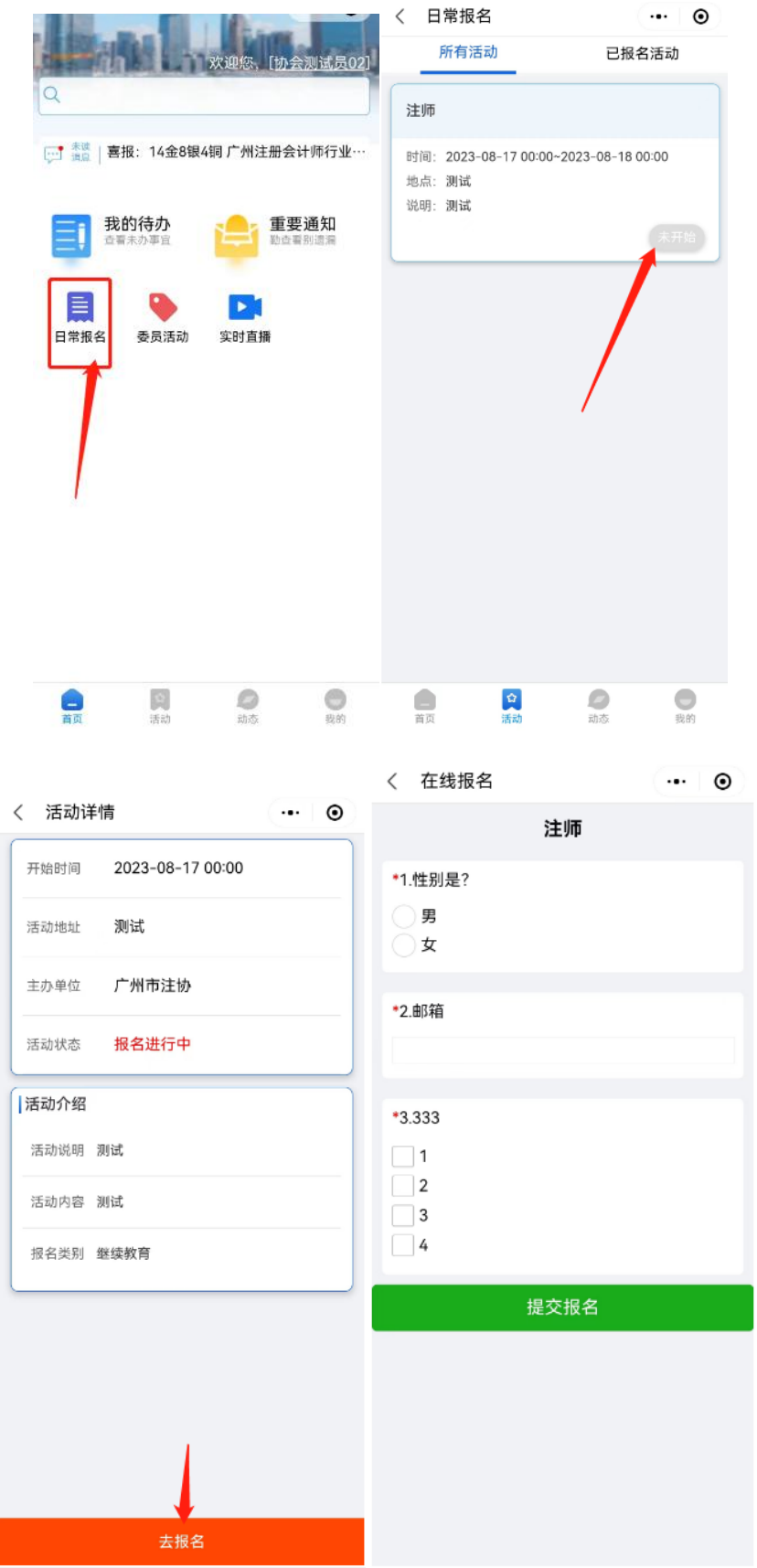
准考证号 请输入您的准考证号(非必填)

确认登陆

### 3 日常报名

#### 3.1 活动报名

进入到【首页】-【日常报名】显示所有活动自己可参加的活动，点击进去报名填报提交。



## 3.2 活动签到

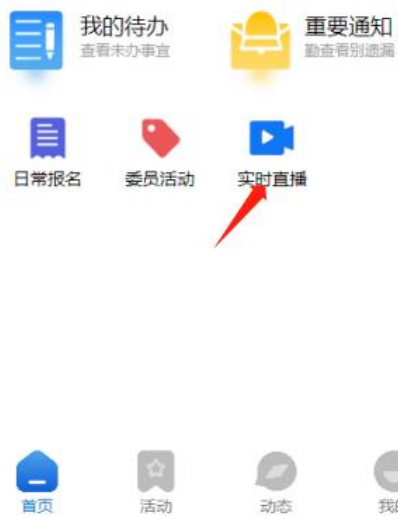
报名后可以在【已报名活动】查看，若已经进行中的活动可以点击进入签到。



## 4 实时直播

进入到【首页】-【实时直播】可以查看小鹅通的直播。





## 5 动态

查看新闻动态文章。

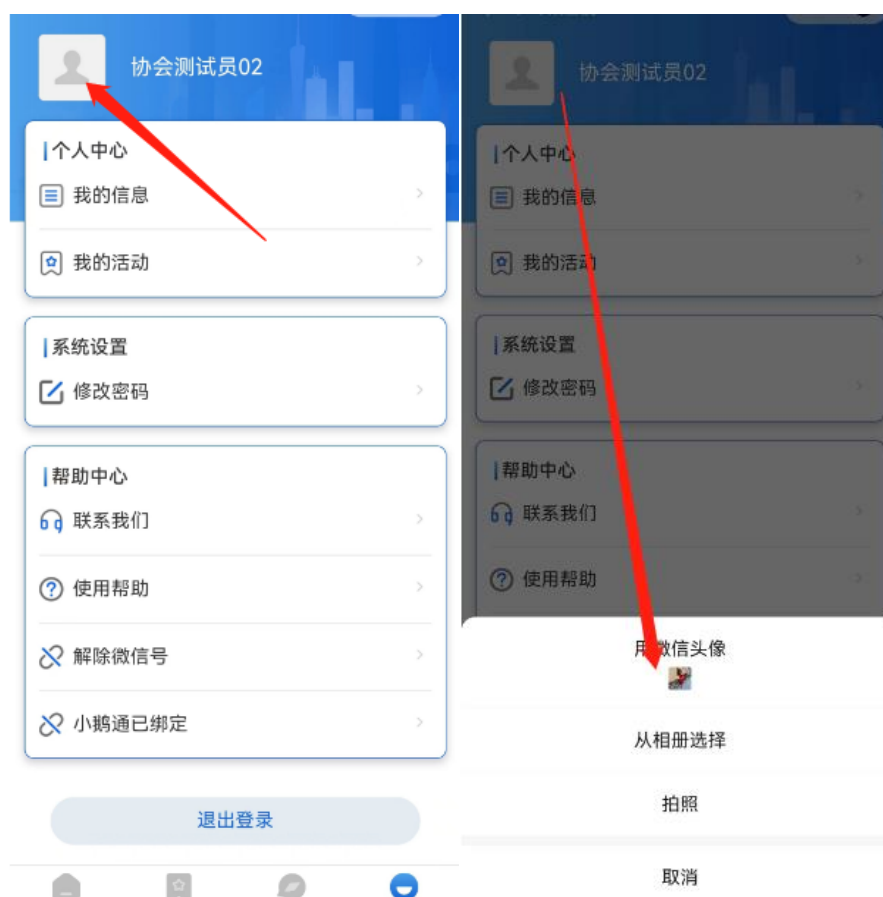


## 6 我的

我的模块包括账号的个人中心、系统设置、帮助中心组成。

### 6.1 获取头像

账号的基础信息可以点击资料修改进行操作；



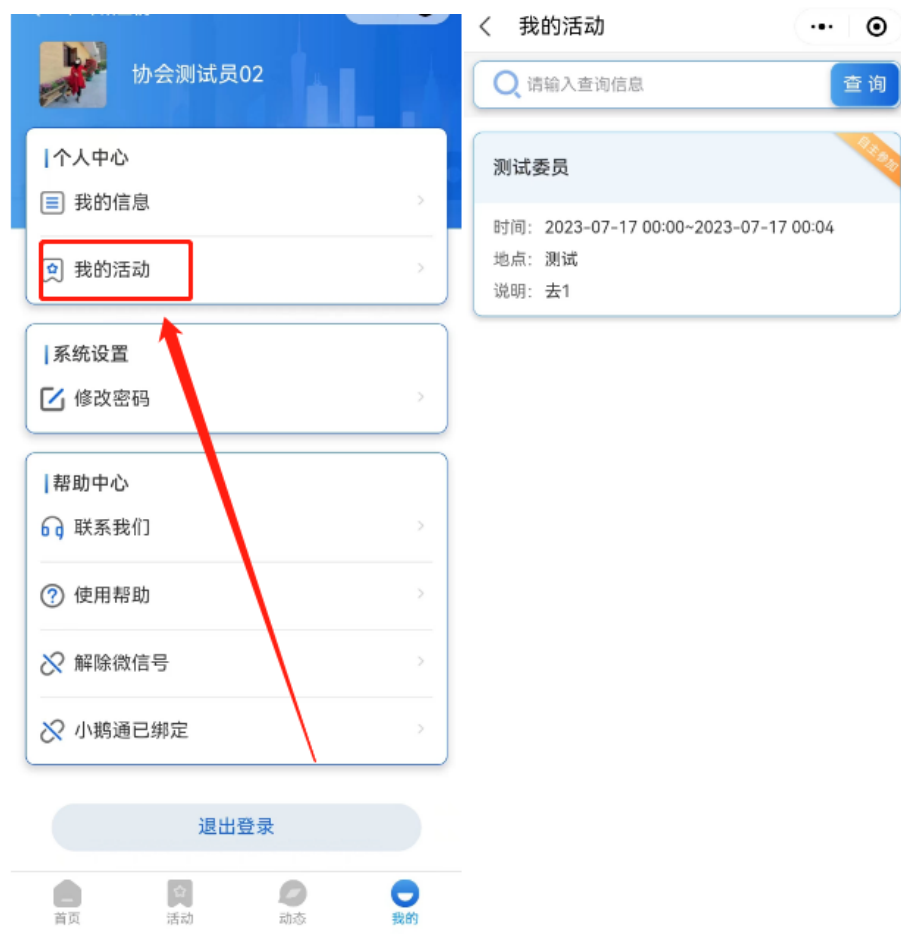
### 6.2 我的信息

进入到【我的】-【我的信息】查看自己信息，若有修改请联系系统管理员。



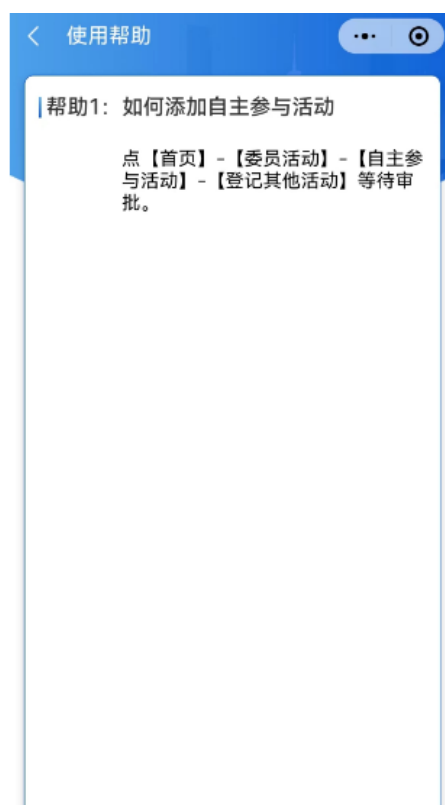
## 6.3 我的活动

进入到【我的】-【我的活动】查看自己已参加的活动。



## 6.4 使用帮助

查看使用帮助。



## 6.5 解绑微信号

若换身份可以提交解绑申请，到【我的】-【解除微信号】，等待审批，审批通过后重新登录重新绑定。



## 6.6 小鹅通绑定情况

小鹅通显示已绑定就不需要再次操作了，未绑定点击才有效。